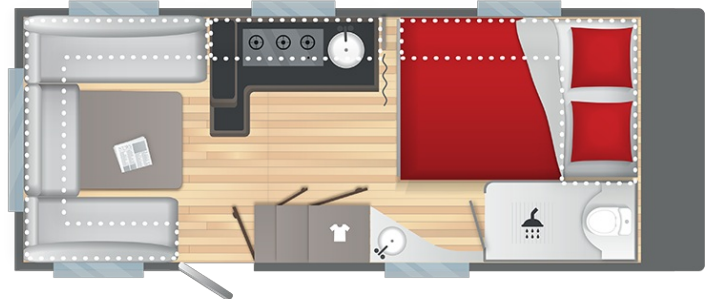
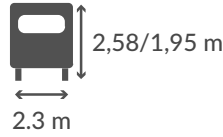
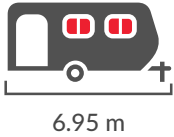




**Modèle exposé à partir de 28 380 € TTC** Avec roue de secours mais sans les frais d'immatriculation



## Caractéristiques techniques

### • Dimensions (M) Et Poids (Kg)

- Nombre de places : 4
- Longueur hors tout avec l'attelage : 6.95
- Longueur extérieure carrosserie : 5.8
- Longueur intérieure : 5.2
- Hauteur hors tout / Hauteur intérieure : 2,58/1,95
- Largeur hors tout : 2.3
- Largeur intérieure : 2.15
- Poids à vide : 1180
- Poids à vide en ordre de marche : 1197
- PTAC : 1300
- Modification Administrative PTAC : 1400-1500
- Développé auvent +/-5% : 9.94

### • Chassis/Carrosserie

- Anti-lacets AKS 3004
- Amortisseurs
- Vérins rallongés à l'avant
- Vérins renforcés (x4)
- Enjoliveurs de roues
- Construction IRP-Technology
- Parois latérales polyester
- Porte d'entrée avec hublot noir
- Portillon extérieur latéral (100x40 cm)
- Baies ouvrantes double vitrage : 6
- Eclairage d'auvent
- Barres porte vélo supérieur + inférieur

### • Habitation

- Porte Moustiquaire
- Store combi occultant + moustiquaire
- Lanterneau panoramique (70x50 cm)
- Support TV
- Miroir rétro-éclairé
- Réservoir d'eaux propre 50L (Fixe)
- Réservoir d'eaux usées 30L (À roulettes)
- Chauffe-eau Truma Therme 14L (230V)
- Chauffage TRUMA 3004 (GAZ)
- Air pulsé (12V)

### • Cuisine

- Réfrigérateur à compression XL FREEZE 150L
- Combiné réchaud 3 feux et cuve évier inox avec couvercle verre

### • Cabinet De Toilette

- Bac à douche
- Douchette sur flexible
- Colonne de douche + portes pliantes + parois polyester
- WC à cassette électrique

### • Couchages

- Dimensions couchage avant (cm) : 140/135x200
- Sommier à lattes relevable
- Matelas épaisseur 15 cm
- Dimensions couchage arrière (cm) : 160/130x210

### • Installation Electrique

- Panneau de commande
- Transformateur 230/12V avec disjoncteur
- Variateur de lumière
- Pré-équipement Climatiseur
- Pré-équipement batterie
- Pré-équipement TV: prises antenne et 230V
- Prises USB
- Prises 230V : 4
- Eclairage intérieur LED

## Options

### • Chassis/Carrosserie

- Roue de secours avec support dans coffre

### Équipement extérieur offert :

- Auvent classique TRIGANO Atlantique (prof. 2m70)
- Ou Store de paroi posé (3m50)
- Ou Auvent gonflable TRIGANO LIMA 410

