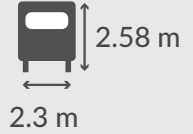
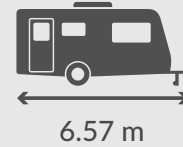
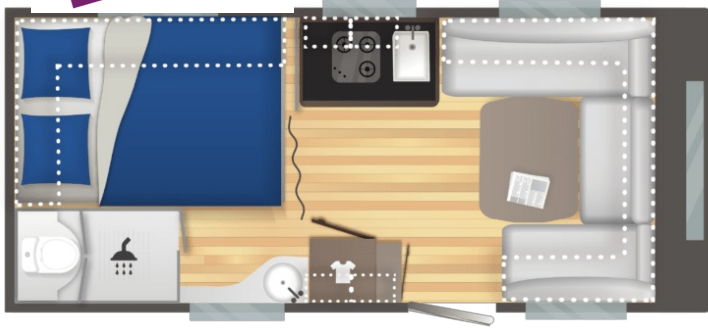




EXCLUSIVE LINE 475

 Modèle exposé à partir de 29 990 € TTC *Sans les frais d'immatriculation*

Avec le Printemps de la Caravane, bénéficiez d'une réduction de 1 000 € !



CARACTÉRISTIQUES TECHNIQUES

Dimensions

Longueur hors tout avec l'attelage : 6.57
 Longueur extérieure carrosserie : 5.54
 Longueur intérieure : 4.8
 Hauteur hors tout : 2.58
 Hauteur intérieure : 1.95
 Largeur hors tout : 2.3
 Largeur intérieure : 2.14
 Dimensions roue de secours : 185R14C

Poids (kg)

Poids à vide : 1200
 Poids à vide en ordre de marche : 1217
 PTAC : 1300
 Modification Administrative PTAC : 1500
 Développé auvent + -5% : 9.48

Carrosserie / Châssis

Construction IRP-Technology
 Parois latérales polyester : Gris Matter
 Porte d'entrée XL (61 cm)
 Toit polyester
 Baies ouvrantes double vitrage
 Rail auvent

Jantes Aluminium
 Compartiment bouteille à gaz
 Sangle 2ème bouteille
 3ème feu stop
 Roue jockey
 Vérins rallongés à l'avant
 Vérins renforcés (x4)
 Eclairer d'auvent LED
 Barres porte vélo supérieur + inférieur
 Anti-lacets AKS 3004
 Amortisseurs
 Roue de secours en acier
 Portillon latéral extérieur (100x40)

Cuisine

Réfrigérateur à compression XL FREEZE : 150L
 Cuve inox
 Réchaud 3 feux inox

Couchages

Dimensions couchage arrière(cm) : 150x200
 Sommier à lattes relevable
 Ouverture assistée du sommier et matelas premium
 Salon transformable en couchage(cm) : 150/110x210

Habitation

Chauffage Chauffe-eau TRUMA COMBI
 Air pulsé (12V)
 Réservoir d'eaux propres 50L
 Réservoir d'eaux usées 30
 Store combi occultant + moustiquaire Skyview
 Lanterneau panoramique (70x50)
 Support TV
 Spots de lecture LED prise USB
 Panneau de commande
 Pré-équipement Climatiseur
 Pré-équipement TV: prises antenne et 230V
 Moustiquaire de porte
 Spots de lecture
 Marchepied électrique
 Prise TV extérieure
 Pré équipement batterie
 Prises eau et gaz externes

Cabinet de toilette

Cabine de douche séparée
 WC à cassette
 Bac à douche Caillebotis

Équipement extérieur offert :

- Auvent classique Atlantique (prof. 2m70)
- Ou Store de paroi posé (3m50) - boîtier noir
- Ou Auvent gonflable Dometic 3m30

